



BALANCE GENERAL AL 30 DE JUNIO DE 2.022

Con cifras comparativas al 30/06/2022 y 30/06/2021
(Expresado en Guaraníes)

ACTIVO	AL 30/06/2022	AL 30/06/2021	PASIVO Y PATRIMONIO NETO	AL 30/06/2022	AL 30/06/2021
ACTIVO CORRIENTE			PASIVO CORRIENTE		
Disponibilidades Nota 3	4.037.149.734	1.908.360.882	Deudas con Asegurados Nota 13	87.945.610	1.487.641.698
Inversiones Nota 8	13.821.741.412	12.428.036.788	Deudas con Coaseguros Nota 14	53.755.061	844.754.608
Créditos Técnicos Vigentes Nota 4	14.129.048.069	14.323.348.097	Deudas con Reaseguros Nota 15	4.007.661.397	1.740.186.682
Créditos Administrativos Nota 6	1.365.891.395	726.322.018	Deudas con intermediarios Nota 16	270.209.797	839.429.752
Gastos pagados por adelantado Nota 23	8.482.902.532	1.071.990.466	Otras deudas técnicas Nota 24	5.819.019.760	5.772.097.621
Bienes y derechos recibidos Nota 7	25.108.100	85.109.525	Obligaciones administrativas Nota 25	4.619.882.357	6.910.616.407
Activos diferidos Nota 11	4.177.497.045	1.508.070.329	Provisiones técnicas de seguro Nota 17	29.132.327.046	18.408.455.418
Total Activo Corriente	46.039.338.287	32.051.238.105	Provisiones técnicas de siniestros Nota 18	1.805.856.836	1.564.283.407
			Utilidades diferidas Nota 19	49.441.879	41.015.349
ACTIVO NO CORRIENTE			Total Pasivo Corriente	45.846.099.743	37.608.480.942
Créditos Técnicos Vigentes Nota 4	0	0			
Créditos Técnicos Vencidos Nota 5	1.934.226.274	3.486.309.998	PASIVO NO CORRIENTE		
Créditos Administrativos Nota 6	0	0	Pasivo no corriente	0	0
Inversiones Nota 8	0	0	Total Pasivo No Corriente	0	0
Gastos pagados por adelantado Nota 23	0	0	TOTAL PASIVO	45.846.099.743	37.608.480.942
Bienes y derechos recibidos Nota 7	0	0			
Bienes de uso Nota 10	28.328.913.534	31.073.151.208	PATRIMONIO NETO		
Activos diferidos Nota 11	4.694.687.205	3.819.012.160	Capital Social Nota 20	23.513.586.832	23.513.586.832
Total Activo No Corriente	34.957.827.013	38.378.473.366	Cuentas pendientes de capitali Nota 20	2.000.000.000	0
			Reservas Nota 20	9.307.643.697	11.494.817.496
			Resultados acumulados Nota 20	0	1.088.006.353
			Resultado del ejercicio Nota 20	329.835.028	-3.275.180.152
			TOTAL PATRIMONIO NETO	35.151.065.557	32.821.230.529
TOTAL ACTIVO	80.997.165.300	70.429.711.471	TOTAL PASIVO Y PATRIMONIO NETO	80.997.165.300	70.429.711.471

CUENTAS DE ORDEN Y CONTINGENCIAS	30/06/2022	30/06/2021
Capitales Asegurados	6.249.558.189.125	8.955.112.322.090
Capitales Asegurados Cedidos	3.825.271.137.352	744.743.742.037
Cuentas de Orden y Contingencias	65.649.279.726	54.323.208.521
TOTAL DE CUENTAS DE ORDEN Y CONTINGENCIAS	10.140.478.606.203	9.754.179.272.648

Lic. Liz Marlene Medina Duré
Contador General

Abog. Fernando Villa
Síndico

Lic. Victor E. Rivas.
Director Gerente General

Sra. María Cristina M. de Tanaka
Director - Presidente






ESTADO DE RESULTADOS AL 30 DE JUNIO DE 2.022

Con cifras comparativas al 30/06/2022 y 30/06/2021
(Expresado en guaraníes)

RESULTADOS ACUMULADOS		AL 30/06/2022	AL 30/06/2021
INGRESOS TECNICOS DE PRODUCCION			
Primas Directas	Código 4.01	55.801.096.842	46.635.016.810
Primas de Reaseguros Aceptados	Código 4.02	199.633.181	187.034.074
Desafectación de Provisiones Técnicas de Seguros		0	0
EGRESOS TECNICOS DE PRODUCCION			
Primas Reaseguros Cedidos	Cod.5.01+ Cod.5.02	2.661.072.068	2.569.927.424
Constitución de Provisiones Técnicas de Seguros		0	0
PRIMAS NETAS GANADAS			
		53.339.657.955	44.252.123.460
SINIESTROS			
Siniestros	Código 5.06	27.873.993.712	20.885.209.688
Gastos de Liquidación Siniestros, Salvataje y Recup.	Código 5.08	239.527.764	228.690.059
Siniestros de Reaseguros aceptados	Código 5.13	0	0
Constitución de Provisiones Técnicas de Siniestros	Código 5.05	2.772.586.322	2.098.297.717
RECUPEROS DE SINIESTROS			
Recupero de Siniestros	Código 4.07	719.272.699	858.365.568
Siniestros recuperados de reaseguros cedidos	Cod.4.08 + Cod.4.09	1.383.812.570	2.975.145.703
Participación Recupero Reaseguros Aceptados	Código 4.12	0	0
Desafectación de Provisiones Técnicas de Siniestros	Código 4.06	2.169.548.989	1.632.786.852
SINIESTROS NETOS OCURRIDOS			
		26.613.473.540	17.745.899.341
UTILIDAD TECNICA BRUTA			
		26.726.184.415	26.506.224.119
OTROS INGRESOS TECNICOS			
Reintegro de Gastos de Producción	Código 4.05	1.182.174	1.083.884
Otros Ingresos por Reaseguros Cedidos	Código 4.11	361.396.554	385.152.294
Otros Ingresos por Reaseguros Aceptados		0	0
Desafectación de Provisiones	Código 4.26	3.589.700.853	3.749.052.412
OTROS EGRESOS TECNICOS			
Gastos de Producción	Código 5.04	4.162.627.436	3.490.828.321
Gastos de Cesión de Reaseguros	Código 5.12	2.258.387.257	3.208.238.374
Gastos de Reaseguros Aceptados	Código 5.14	0	0
Gastos Técnicos de Explotación	Cod. 5.25 - Cod.5.25.01.04.01	25.630.071.791	23.263.710.979
Constitución de Provisiones	Código 5.27	3.249.823.926	5.947.479.771
UTILIDAD OPERATIVA NETA			
		-4.622.446.414	-5.268.744.736
Ingresos de Inversión	Código 4.25	1.336.868.752	3.029.175.686
Gastos de Inversión	Código 5.26	785.027.809	1.845.366.840
UTILIDAD SOBRE INVERSIONES			
		551.840.943	1.183.808.846
RESULTADOS EXTRAORDINARIOS			
		4.499.877.160	905.231.433
UTILIDAD NETA ANTES DE IMPUESTOS			
		429.271.689	-3.179.704.457
Impuesto a la Renta		99.436.661	95.475.694
UTILIDAD NETA DEL EJERCICIO			
		329.835.028	-3.275.180.151


Lic. Liz Marlene Medina Duré
Contador General


Abog. Fernando Villa
Síndico



Lic. Víctor E. Rivas.
Director Gerente General


Sra. María Cristina M. de Tanaka
Director - Presidente





LA RURAL S.A. DE SEGUROS
ESTADO DE VARIACION DE PATRIMONIO NETO AL 30 DE JUNIO DE 2.022
 (Expresado en Guaraníes)
 CON CIFRAS COMPARATIVAS AL 30/06/2022 Y 30/06/2021

Descripción de Movimientos	Capital Integrado		Reservas sobre utilidades			Reservas Patrimoniales		Resultados		Total Patrimonio	
	En Efectivo	Capital Secundario	Pendientes Aportes a Capitalizar	Legal	Estatutaria	Facultativas	De Revalúo	Ley 827/96	Acumulados		Del Ejercicio
Saldo al 30/06/2020	22.800.000.000	713.586.832	0	2.375.332.677	0	2.008.788.164	9.062.321.326	0	0	1.145.269.846	38.105.198.845
1- Transf. de Resultado del Ejercicio An	0	0	0	0	0	0	0	0	0	-1.145.269.846	-57.263.493
2- Integración de Capital	0	0	0	0	0	0	0	0	0	0	0
3- Aportes a Capitalización	0	0	0	0	0	0	0	0	0	0	0
4- Constitución de Reservas	0	0	0	57.263.493	0	0	0	0	0	0	57.263.493
5- Capitalización de Reservas	0	0	0	0	0	0	0	0	0	0	0
6- Ajustes de Resultados Anteriores	0	0	0	0	0	0	0	0	0	0	0
7- Distribución de Dividendos	0	0	0	0	0	0	0	0	0	0	0
8- Otros	0	0	0	-2.008.788.164	0	0	0	0	0	0	-2.008.788.164
9- Resultado del Ejercicio	0	0	0	0	0	0	0	0	0	-3.275.180.152	-3.275.180.152
Saldo al 30/06/2021	22.800.000.000	713.586.832	0	2.432.496.170	0	0	9.062.321.326	0	1.088.006.353	-3.275.180.152	32.821.230.529
1- Transf. de Resultado del Ejercicio An	0	0	0	0	0	0	0	0	0	0	0
2- Integración de Capital	0	0	0	0	0	0	0	0	0	0	0
3- Aportes a Capitalización	0	0	2.000.000.000	0	0	0	0	0	0	0	2.000.000.000
4- Constitución de Reservas	0	0	0	0	0	1.088.006.353	0	0	-1.088.006.353	0	0
5- Capitalización de Reservas	0	0	0	0	0	0	0	0	0	0	0
6- Ajustes de Resultados Anteriores	0	0	0	0	0	0	0	0	0	0	0
7- Distribución de Dividendos	0	0	0	-2.187.173.799	0	0	0	0	0	0	-3.275.180.152
8- Otros	0	0	0	0	0	-1.088.006.353	0	0	0	0	-3.275.180.152
9- Resultado del Ejercicio	0	0	0	0	0	0	0	0	0	329.835.028	329.835.028
Saldo al 30/06/2022	22.800.000.000	713.586.832	2.000.000.000	2.45.332.371	0	0	9.062.321.326	0	0	329.835.028	35.151.065.557


 Lic. Liz Marlene Mediana Duré
 Comodoro General


 Abog. Fernando Villa
 Síndico


 Lic. Victor E. Rivas,
 Director Gerente General


 Srta. María Cristina M. de Tanaka
 Director - Presidente







ESTADO DE FLUJO DE EFECTIVO AL 30 DE JUNIO DE 2.022

Con cifras comparativas al 30/06/2022 y 30/06/2021
(Expresado en Guaraníes)

FLUJO DE EFECTIVO	AL 30/06/2022	AL 30/06/2021
A FLUJO DE EFECTIVO DE ACTIVIDADES OPERATIVAS		
Cobros a Clientes	66.340.291.193	49.908.017.791
Pago Siniestros	-26.324.977.972	-15.594.591.836
Pago a proveedores y al personal	-39.914.477.258	-28.131.595.545
Pago a Reaseguradores	-4.519.637.270	-4.901.058.590
Otros	3.524.765.454	388.787.980
FLUJOS NETOS POR ACTIVIDADES OPERATIVAS	-894.035.853	1.669.559.800
B FLUJOS DE EFECTIVO POR ACTIVIDADES DE INVERSION		
Adquisición de Activos Fijos	1.864.688.386	-178.964.238
Venta de Activos Fijos	0	0
Inversiones Efectuadas	-1.393.704.624	-568.207.309
Ingresos/Egresos financieros netos (productos inversión)	551.840.943	1.183.808.846
FLUJOS NETOS POR ACTIVIDADES DE INVERSION	1.022.824.705	436.637.299
C FLUJO DE EFECTIVO POR ACTIVIDADES DE FINANCIAMIENTO		
Integración de Capital	2.000.000.000	0
Dividendos pagados a accionistas	0	0
Otros	0	-2.008.788.164
FLUJOS NETOS POR ACTIVIDADES DE FINANCIAMIENTO	2.000.000.000	-2.008.788.164
INCREMENTO (DISMINUCION) NETO DE EFECTIVO Y EQUIVALENTES	2.128.788.852	97.408.935
EFECTIVO Y EQUIVALENTES AL INICIO DEL EJERCICIO	1.908.360.882	1.810.951.948
EFECTIVO Y EQUIVALENTES AL CIERRE DEL EJERCICIO	4.037.149.734	1.908.360.883


Lic. Liz Marlene Medina Duré
Contador General


Abog. Fernando Villa
Síndico


Lic. Victor E. Rivas.
Director Gerente General


Sra. Maria Cristina M. de Tanaka
Director - Presidente

